

Dovyko I

Dotazník pro screening jazykového vývoje u dětí od 8 do 18 měsíců.

NORMY

Nikola Paillereau, Filip Smolík, Tereza Sloupová,
Kateřina Chládková, Lucie Jarůšková, Tereza Fialová,
Barbora Dvořáková, Zuzana Oceláková, Veronika Ungrová,
Kateřina Kynčlová, Jiří Pešek, Šárka Kadavá

Dedikace

Tento manuál je dílčím výsledkem projektu TAČR ÉTA č. TL05000458,
který je řešen v letech 2021 až 2023 s finanční podporou Technologické agentury České republiky.

Verze ze dne 20. 12. 2023

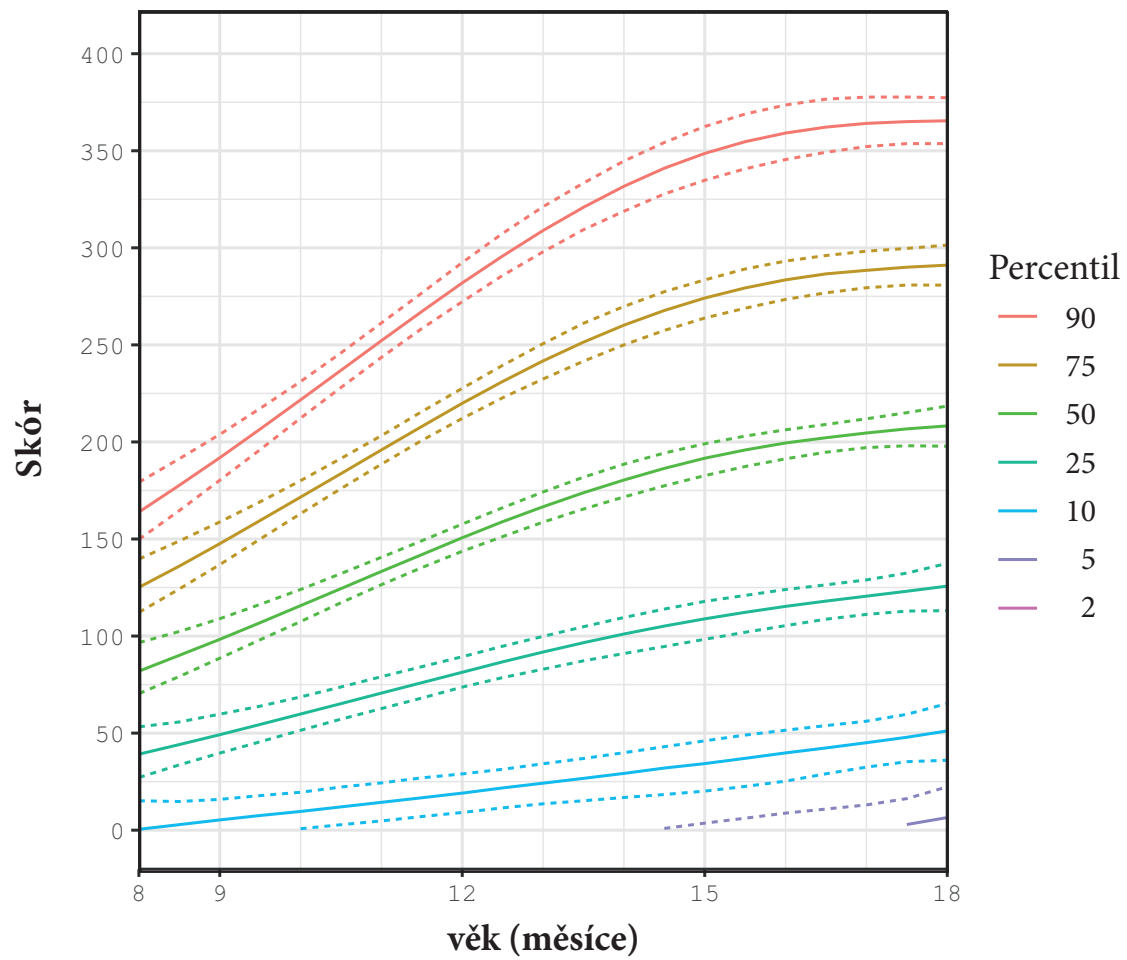
Dovyko I: Seznam slov Porozumění / Rozumí

Percentil	věk (měsíce)															
	8 (0,05)	8	8 (0,95)	9	10	11	12 (0,05)	12	12 (0,95)	13	14	15	16	17 (0,05)	17	17 (0,95)
2.	0	0	0	0	0	0	0	0	0	0	0	0	0	0	0	0
5.	0	0	0	0	0	0	0	0	0	0	0	0	0	0	2	17
10.	0	2	14	7	11	16	11	21	32	26	31	36	42	34	47	60
15.	8	19	30	26	33	40	38	47	57	64	61	66	72	66	78	89
20.	21	32	44	41	50	59	59	68	77	76	84	91	97	91	102	112
25.	32	44	55	54	65	75	78	86	94	96	104	112	117	112	123	133
30.	42	54	65	65	78	90	94	102	110	113	123	130	136	131	141	151
35.	51	63	75	76	90	103	109	117	125	129	139	147	154	149	158	168
40.	60	72	84	86	101	116	124	131	139	144	155	164	170	166	175	183
45.	69	81	93	96	113	129	138	145	153	159	171	180	186	182	191	199
50.	77	89	101	106	124	141	151	158	166	173	186	195	202	198	206	215
55.	86	98	110	116	135	153	164	172	179	188	201	211	218	213	222	230
60.	94	106	119	126	146	166	178	185	193	202	216	227	234	229	238	246
65.	103	115	128	136	158	179	192	199	208	218	232	243	250	245	254	263
70.	112	125	137	147	170	193	206	214	223	233	249	260	268	262	271	281
75.	122	135	148	158	183	207	222	230	239	251	267	279	286	280	290	300
80.	133	146	159	171	197	224	239	248	258	270	287	300	307	300	311	321
85.	146	160	172	186	214	243	259	269	279	292	311	324	332	324	335	346
90.	162	176	189	205	236	266	285	295	306	320	341	354	362	353	365	378
95.	187	201	215	233	267	302	322	334	347	362	384	399	408	397	410	425

Tabulka 1:

Tabulka percentilů pro skóry v *Seznamu slov*, odpovědi „rozumí“.
Pro věk 8, 12 a 17 měsíců doplněno konfidenčními intervaly.

Dovyko I: rozumí



Obrázek 1:
Percentilový graf pro skóry v *Seznamu slov*, odpovědi „rozumí a říká“.

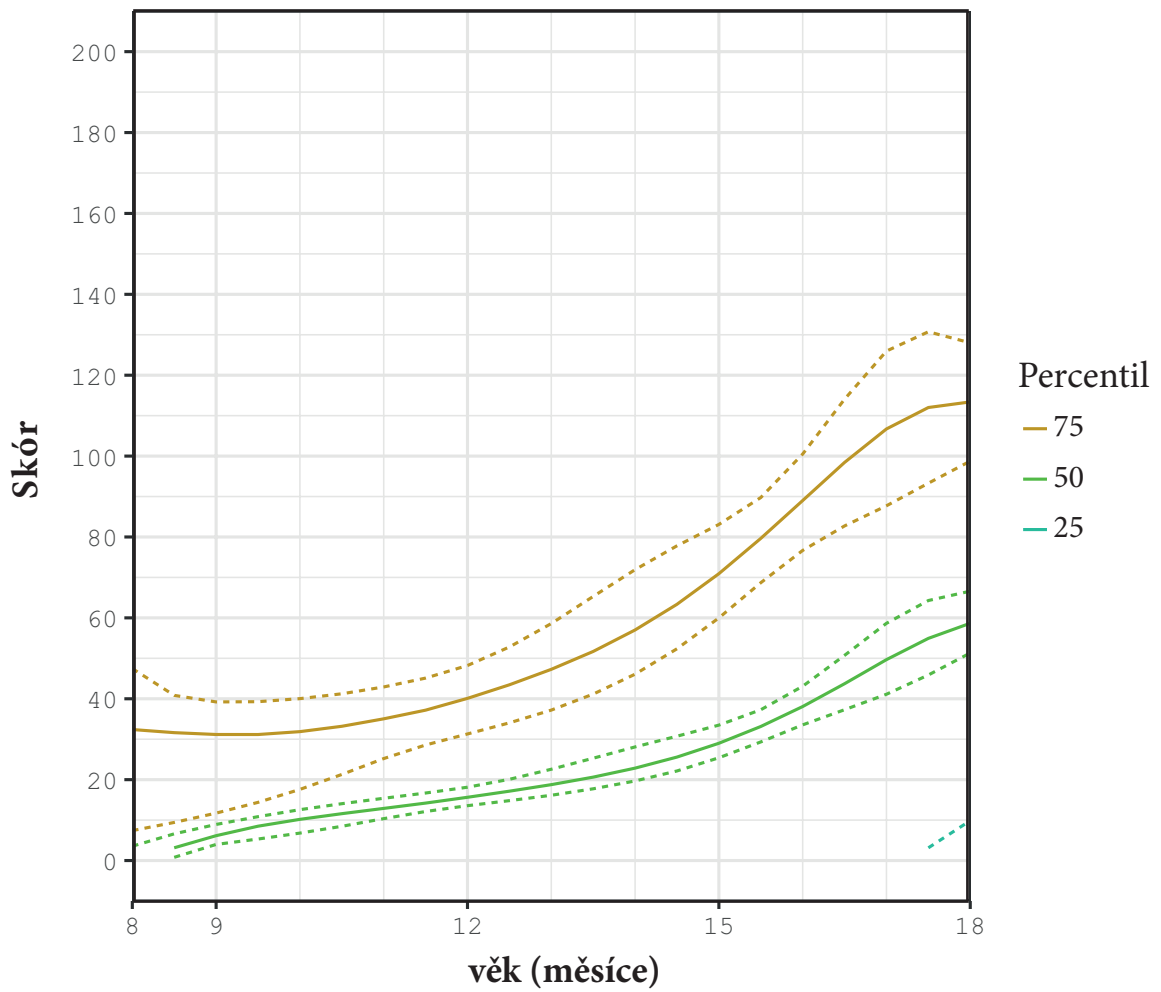
Dovyko I: Seznam slov Produkce / (Rozumí a) říká

Percentil	věk (měsíce)															
	8 (0,05)	8	8 (0,95)	9	10	11	12 (0,05)	12	12 (0,95)	13	14	15	16	17 (0,05)	17	17 (0,95)
2.	0	0	0	0	0	0	0	0	0	0	0	0	0	0	0	0
5.	0	0	0	0	0	0	0	0	0	0	0	0	0	0	0	0
10.	0	0	0	0	0	0	0	0	0	0	0	0	0	0	0	0
15.	0	0	0	0	0	0	0	0	0	0	0	0	0	0	0	0
20.	0	0	0	0	0	0	0	0	0	0	0	0	0	0	0	0
25.	0	0	0	0	0	0	0	0	0	0	0	0	0	0	0	3
30.	0	0	0	0	0	0	0	0	0	0	0	0	1	5	10	15
35.	0	0	0	0	0	1	0	2	4	3	4	6	12	17	22	27
40.	0	0	0	0	3	5	5	7	8	9	11	15	23	27	33	39
45.	0	0	2	4	7	9	10	12	14	14	18	24	33	36	44	52
50.	0	3	6	8	11	14	14	17	20	20	25	33	43	45	54	64
55.	3	7	12	12	15	18	18	22	26	26	32	41	53	54	65	76
60.	5	13	19	17	19	22	22	27	32	32	39	50	64	63	76	89
65.	6	19	26	21	23	27	25	32	38	38	47	59	74	73	87	102
70.	7	25	33	26	28	32	29	37	45	44	54	69	86	82	99	115
75.	9	31	40	31	33	37	34	43	52	51	63	79	98	93	112	130
80.	11	38	49	40	38	42	38	49	60	59	72	91	111	104	126	147
85.	12	47	59	43	44	49	44	57	70	68	83	104	127	118	142	166
90.	15	57	72	51	52	57	51	67	82	79	97	121	147	135	163	191
95.	18	73	91	63	64	70	61	81	100	96	117	146	177	160	194	227

Tabulka 2:

Tabulka percentilů pro skóry v *Seznamu slov*, odpovědi „rozumí a říká“.
Pro věk 8, 12 a 17 měsíců doplněno konfidenčními intervaly.

Dovyko I: říká



Obrázek 2:
Percentilový graf pro skóry v Seznamu slov, odpovědi „rozumí a říká“.

Dovyko I: Gesta

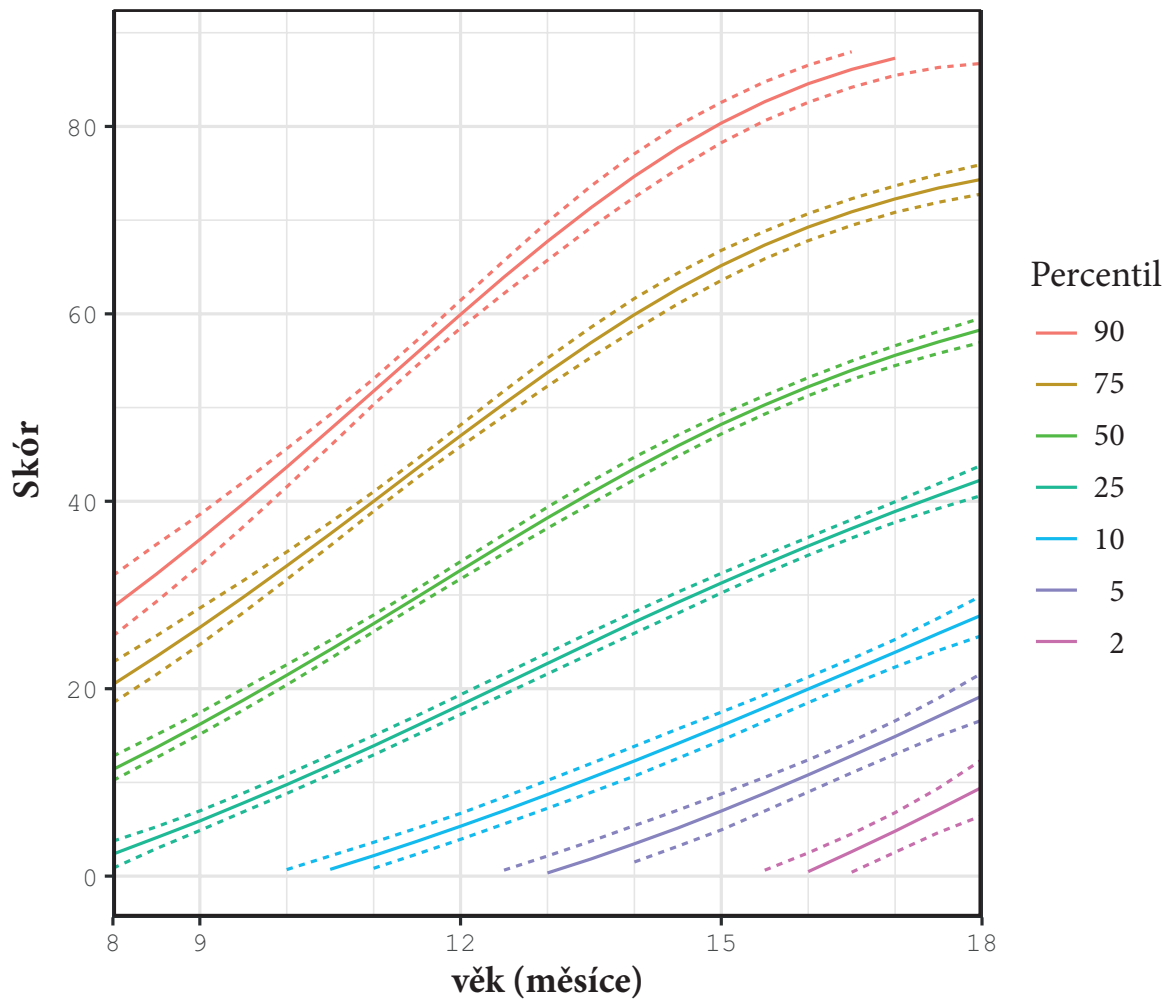
Součet ze všech oddílů Seznamu gest

Percentil	věk (měsíce)															
	8 (0,05)	8	8 (0,95)	9	10	11	12 (0,05)	12	12 (0,95)	13	14	15	16	17 (0,05)	17	17 (0,95)
2.	0	0	0	0	0	0	0	0	0	0	0	0	2	4	7	9
5.	0	0	0	0	0	0	0	0	0	1	5	8	12	14	17	18
10.	0	0	0	0	0	3	5	6	8	10	14	17	21	24	25	27
15.	0	0	0	1	5	8	11	12	13	16	20	24	28	30	31	33
20.	0	1	3	5	8	12	15	16	17	20	25	29	32	35	36	37
25.	2	4	5	7	11	16	19	20	21	24	29	33	37	39	40	41
30.	5	6	7	10	14	19	22	23	24	28	32	37	40	42	44	45
35.	7	8	9	12	17	21	25	26	27	31	36	40	44	46	47	48
40.	9	10	11	14	19	24	28	29	30	34	39	43	47	49	50	51
45.	10	11	13	16	21	27	31	32	33	37	42	47	50	52	53	55
50.	12	13	15	18	24	29	34	35	36	40	45	50	53	55	57	58
55.	14	15	17	20	26	32	37	38	39	43	49	53	57	58	60	61
60.	16	17	19	22	28	34	40	41	42	46	52	56	60	61	63	64
65.	17	19	21	25	31	37	42	44	45	50	55	60	63	65	66	67
70.	19	21	23	27	33	40	45	47	48	53	58	63	67	68	69	71
75.	21	23	25	29	36	43	49	50	51	56	62	67	70	71	73	74
80.	23	25	28	32	39	46	52	54	55	60	66	71	75	75	77	79
85.	26	28	31	35	43	50	56	58	60	65	71	76	79	80	82	83
90.	29	32	35	39	47	55	62	63	65	71	77	82	86	86	88	90
95.	33	37	41	45	54	63	69	71	74	79	86	91	95	94	97	99

Tabulka 3:

Tabulka percentilů pro skóry v *Seznamu gest*. Pro věk 8, 12 a 17 měsíců
doplněno konfidenčními intervaly.

Dovyko I: gesta



Obrázek 2:
Percentilový graf pro skóry v *Seznamu gest*.